



شركة أبو قير للأسمدة والصناعات الكيماوية

Alexandria, August 31, 2025

To: EGX
Disclosure Sector

Dear Sir,

Kindly find attached the following:-

Abu Qir Fertilizers Co.'s Earnings Release for the
Fiscal Year Ended June 30, 2025.

Yours faithfully,

Head, Investor Relations
& Media Sector (IRO)


31-8-2025

Acc. Nervana Sabbah Oraby



الأسكندرية في: ٢٠٢٥/٨/٣١

السادة / البورصة المصرية
قطاع الإفصاح


تحية طيبة وبعد،،،

نتشرف بأن نرفق لسيادتكم طيه:-

تقرير نتائج أعمال الشركة عن السنة المالية المنتهية في
٢٠٢٥/٦/٣٠.

وتفضلوا سيادتكم بقبول فائق الإحترام والتقدير،،،

رئيس قطاع علاقات المستثمرين والإعلام
(مسئول علاقات المستثمرين)


٢٠٢٥

محاسبة/ نرفانا صباح عرابي

الشركة حاصلة على شهادات أيزو ٩٠٠١ - أيزو ١٤٠٠١ - أيزو ١٨٠٠١ - أيزو ١٧٠٢٥



مكتب الأسكندرية: ٩٥ طريق ٢٦ يوليو - برج السلسلة
تليفون: ٣/٤٨٧٩٩١١ - ٣/٤٨٤٧٢٢٩
مكتب القاهرة: ٥ شارع شريف الصغير
تليفون وفاكس: ٢/٢٣٩٣٤١٧٦

تليفون: ٣/٥٦٠٣٠٥٣ (سبع خطوط)
فاكس الإدارة: ٣/٥٦٠٣٠٣٢
فاكس المشتريات: ٣/٥٦٠٣٠٤٦
فاكس التسويق: ٣/٥٦٠٣٠٤٧
E-mail:afc@abugir.com

الإدارة والمصانع :
الطابية - خط رشيد - إسكندرية
كيس بريدي مخصص
الرقم البريدي : ٢١٩١١
www.abugir.com



شركة أبوقير للأسمدة والصناعات الكيماوية
الأسكندرية في ٣١ أغسطس ٢٠٢٥

تقرير نتائج الأعمال
العام المالي ٢٠٢٤/٢٠٢٥

شركة أبوقير للأسمدة والصناعات الكيماوية تعلن نتائج العام المالي المنتهي في ٣٠ يونيو ٢٠٢٥

أنهت شركة أبوقير للأسمدة عامًا قياسيًا بتحقيق إيرادات نشاط بلغت ٢٢.٩٢ مليار جنيه في العام المالي ٢٠٢٤/٢٠٢٥، بزيادة قدرها ٢٤٪ على أساس سنوي وسجلت أرباح التشغيل ٨.١٦ مليار جنيه بزيادة قدرها ٢٧٪، على الرغم من التحديات والصعوبات التي واجهها منتجي الأسمدة، بفضل أداء الشركة التشغيلي والتسويقي المتميز ومدعومة باستمرار الطلب على منتجاتها وتوسع حضورها في الأسواق العالمية علاوة على ارتفاع متوسطات أسعار التصدير وأسعار البيع بالسوق المحلي الحر.

أبرز المؤشرات المالية خلال الربع الرابع من العام المالي ٢٠٢٤ / ٢٠٢٥

إيرادات النشاط الرئيسي	مجموع الربح	الأرباح التشغيلية قبل خصم الفوائد والضرائب والإهلاك والإستهلاك
بلغت إيرادات النشاط ٦.٠٢ مليار جنيه بأرتفاع قدره ٣٤٪ مقارنة بالربع المماثل من العام المالي السابق.	بلغ مجموع الربح ٢.٧٦ مليار جنيه بأرتفاع قدره ٩٠٪ مقارنة بالربع المماثل من العام المالي السابق.	بلغت الأرباح التشغيلية قبل خصم الفوائد والضرائب والإهلاك والإستهلاك ١.٩٧ مليار جنيه بأرتفاع قدره ١٠٠٪ مقارنة بالربع المماثل من العام المالي السابق.
أرباح التشغيل	صافي ربح الفترة قبل الضريبة	صافي ربح الفترة
بلغت أرباح التشغيل ١.٩٣ مليار جنيه بأرتفاع قدره ١٠٢٪ مقارنة بالربع المماثل من العام المالي السابق.	بلغ صافي ربح الفترة قبل الضريبة ٢.٠٣ مليار جنيه بأرتفاع قدره ١٠٪ مقارنة بالربع المماثل من العام المالي السابق.	بلغ صافي ربح الفترة ١.٥٧ مليار جنيه بأرتفاع قدره ١٠٪ مقارنة بالربع المماثل من العام المالي السابق.

ملخص النتائج المالية

العام المالي المنتهي في			الثلاثة أشهر المنتهية في			ملخص قائمة الأرباح والخسائر (مليون جنيه)
٢٠٢٤	٢٠٢٥	٣٠ يونيو ٢٠٢٤	٢٠٢٤	٢٠٢٥	٣٠ يونيو ٢٠٢٤	
٢٤٪	٢٢٩١٦	١٨٥٢٨	٣٤٪	٤٤٨٦	٦٠٢٢	إيرادات النشاط
٢٥٪	١٠٤٤٥	٨٣٣٦	٩٠٪	١٤٥٠	٢٧٥٩	مجموع الربح
٢٧٪	٨٣٣٢	٦٥٥١	١٠٠٪	٩٨٩	١٩٧٤	الأرباح التشغيلية قبل خصم الفوائد والضرائب والإهلاك والإستهلاك (EBITDA)
٢٧٪	٨١٦٣	٦٤٣٦	١٠٢٪	٩٥٦	١٩٣١	أرباح التشغيل
(٣٠٪)	١١٩٣٧	١٧١٠٩	١٠٪	١٨٤١	٢٠٢٩	صافي ربح الفترة قبل الضريبة
(٣١٪)	٩٣٥٣	١٣٤٧٧	١١٪	١٤١٩	١٥٧٤	صافي ربح الفترة
(٣١٪)	٦.٣٢	٩.١٤	٩٪	٠.٩٥	١.٠٥	نصيب السهم الأساسي في الأرباح (جنيه)
هوامش (%)			التغير (نقطة مئوية)			هوامش (%)
٢٠٢٤	٢٠٢٥	٢٠٢٤	٢٠٢٥	٢٠٢٤	٢٠٢٥	
٤٥.٨١٪	٣٢.٣٢٪	٤٤.٩٩٪	١٣.٤٩	٣٢.٣٢٪	٤٥.٨١٪	هامش مجموع الربح
٣٢.٧٨٪	٢٢.٠٤٪	٣٥.٣٦٪	١٠.٧٤	٢٢.٠٤٪	٣٥.٣٦٪	هامش الأرباح التشغيلية قبل خصم الفوائد والضرائب والإهلاك والإستهلاك (EBITDA)
٣٢.٠٧٪	٢١.٣٢٪	٣٤.٧٤٪	١٠.٧٥	٢١.٣٢٪	٣٤.٧٤٪	هامش الربح التشغيلي
٢٦.١٤٪	٣١.٦٣٪	٢٢.٧٤٪	(٥.٤٩)	٣١.٦٣٪	٢٢.٧٤٪	هامش صافي ربح الفترة



وقد علق السيد المهندس / هاني ضاحي - رئيس مجلس الإدارة والعضو المنتدب لشركة أبوقير للأسمدة والصناعات الكيماوية على نتائج أعمال الشركة عن العام المالي ٢٠٢٤/٢٠٢٥ قائلاً :

بلغ صافي الربح بعد الضريبة ٩.٣٥ مليار جنيه بنسبه انخفاض قدرها ٣١٪ مقارنة بالعام المالي السابق. ويرجع الانخفاض في المقام الأول إلى فروق العملة غير المتكررة البالغة ٦.٧٥ مليار جنيه خلال العام السابق. وبتحديد أثر هذا البند غير المتكرر، يسجل صافي الربح بعد الضريبة (بدون أثر فروق العملة) مبلغ ٨.٩٠ مليار جنيه بنسبة نمو ٨٪ مقارنة بالعام المالي السابق.

وبشكل عام، حافظت الشركة على قدرتها على تحقيق نمو متوازن وأستطاعت التكيف بمرونة مع المتغيرات والتحديات الراهنة.

وبالتوازي، تتبنى الشركة استراتيجية واضحة لخفض انبعاثات ثاني أكسيد الكربون عبر تطبيق أحدث التقنيات الصديقة للبيئة، حيث نجحت في خفض نحو ٢.٢ مليون طن من غازات الاحتباس الحراري (مكافئ ثاني أكسيد الكربون).

كما بدأت الشركة في إدخال مصادر الطاقة النظيفة والمتجددة من خلال إنشاء محطات للطاقة الشمسية يتم تنفيذها على مراحل متتالية، حيث بلغت القدرة التصميمية للمرحلة الأولى ٢.٦ ميجاوات.

وتسهم هذه المبادرات في تقليل الاعتماد على الشبكة القومية والمولدات التقليدية، بما يعزز كفاءة استهلاك الطاقة، وتأتي هذه الجهود في إطار التوافق مع توجهات الدولة ورؤية مصر ٢٠٣٠ لتحقيق أهداف التنمية المستدامة.

وعلى صعيد النفقات الرأسمالية، تظل خطة مشروعاتنا الاستثمارية ضرورية لمواصلة تحقيق النمو وتعزيز مكانتنا في السوق. لذلك نلتزم بعمل مراجعة شاملة وتقييم دوري لمحفظة مشروعات الشركة الاستثمارية للتأكد من خلق قيمة مضافة ومستدامة لمساهميننا وجاري أيضا دراسة عدد من المنتجات الجديدة بهدف تنويع منتجات الشركة والتواجد في أسواق جديدة من شأنها تعظيم العائد لمساهمي الشركة.

إن الأسس القوية التي واصلنا إقامتها خلال عام ٢٠٢٥، ستمكننا من تحقيق نمو مستدام خلال السنوات القادمة بفضل الأداء التشغيلي المنظم والمركز المالي القوي.

إننا على ثقة في قدرة الشركة، مدعومة بضيق عملها المتميز والمتفاني، على مواصلة تحقيق أهدافها الطموحة ودفع مسيرة النمو والتطور، بما يعزز من مسئوليتنا نحو تعظيم قيمة العائد لمساهميننا، وهو التزام ثابت نحرص عليه دائما.

"يعتبر العام المالي ٢٠٢٤/٢٠٢٥ عام مليء بالتحديات والعوامل الخارجة عن إرادة الشركة وأهمها الأحداث الجيوسياسية بالمنطقة والتي أثرت بدورها على سوق الأسمدة النيتروجينية وعلى إمدادات الغاز الطبيعي للمصانع، ورغم ذلك نجحت الشركة في مواجهتها وتحويل التحديات إلى فرص.

فعلى مستوى الأداء التشغيلي، قامت الشركة بتنفيذ خطة صيانة مكثفة لمصانعها الثلاث في آن واحد ولأول مرة في تاريخها، مما سينعكس بالإيجاب على أستمراية تشغيل المصانع على المدى الطويل ومخطط العمرات الدورية. وحققت الشركة ارتفاعا بنسبة ٢٧٪ في أرباح التشغيل لتسجل ٨.١٦ مليار جنيه، مما يؤكد على الكفاءة التشغيلية بالمصانع ويعكس الأداء التشغيلي والمالي المتميز بفضل جهود الشركة الفعالة لتحسين كفاءة استخدام الطاقة وترشيد الاستهلاك والتوفير في تكاليف المياه والكهرباء وكيماويات المعالجة.

وفي الوقت ذاته، تواصل الشركة التزامها بتطبيق أعلى معايير السلامة والصحة المهنية، حيث نجحت خلال العام المالي ٢٠٢٤/٢٠٢٥ في تحقيق نحو ٧.٧ مليون ساعة عمل متصلة دون إصابات. كما سجلت الشركة للعام السابع على التوالي إنجازا متميزا بلغ إجمالي ساعات العمل الآمنة المتصلة حوالي ٧٢ مليون ساعة عمل متصلة دون إصابات.

كما تولي الشركة اهتماماً بالغاً بتنمية العنصر البشري باعتباره الركيزة الأساسية لاستدامة النجاح. وتحرص على توفير برامج تدريبية متكاملة تهدف إلى تطوير المهارات ورفع الكفاءات الفنية والإدارية للعاملين. كما تعمل الشركة على تمكين كوادرها من مواكبة أحدث الممارسات العالمية في مجالات التشغيل والإدارة. ويأتي ذلك في إطار استراتيجية شاملة لبناء جيل قادر على الابتكار وتعزيز تنافسية الشركة في الأسواق المحلية والعالمية.

ونتيجة لأهتمام الشركة بدراسة وتحليل الأسواق الخارجية، تم تحقيق أعلى مستوى للإيرادات في تاريخ الشركة وتسجيل أرقام قياسية جديدة، حيث ارتفعت إيرادات النشاط بنسبة ٢٤٪ لتسجل ٢٢.٩٢ مليار جنيه، مدعومة بالاستراتيجية التسويقية التي أنتهجتها الشركة ومدعوما بالطلب على الأسمدة وتحسن متوسطات الأسعار حيث أن سوق الأسمدة النيتروجينية سيظل الأكثر مرونة نظرا لأهميته للأمن الغذائي المحلي والعالمي.



شركة أبوقير للأسمدة والصناعات الكيماوية
الأسكندرية في ٣١ أغسطس ٢٠٢٥

تقرير نتائج الأعمال
العام المالي ٢٠٢٥/٢٠٢٤

نبذة عن نتائج أعمال العام المالي ٢٠٢٥/٢٠٢٤ و المنتهي في ٣٠ يونيو ٢٠٢٥

أعلنت اليوم شركة أبوقير للأسمدة والصناعات الكيماوية (كود البورصة المصرية ABUK.CA) - الرائدة في صناعة الأسمدة الآزوتية في مصر والشرق الأوسط - النتائج المالية عن العام المالي ٢٠٢٥/٢٠٢٤.

• أبرز النتائج المالية

- شهدت إيرادات النشاط البالغة ٢٢,٩٢ مليار جنيه خلال العام المالي ٢٠٢٥/٢٠٢٤ ارتفاعاً بنسبة ٢٤٪ مقابل إيرادات بلغت ١٨,٥٣ مليار جنيه خلال العام المالي السابق، مدفوعة بارتفاع قيمة المبيعات بنسبة ٢٣٪ نتيجة ارتفاع متوسطات أسعار التصدير و البيع بالسوق المحلي الحر إضافة إلى جهود الشركة وأستراتيجيتها التسويقية الرشيدة .

- بلغت تكلفة المبيعات نحو ١٢,٤٧ مليار جنيه خلال العام المالي ٢٠٢٥/٢٠٢٤ بزيادة قدرها ٢٢٪ مقابل ١٠,١٩ مليار جنيه خلال العام المالي السابق نتيجة زيادة تكلفة خامات ومستلزمات الإنتاج وأهمها الغاز الطبيعي لارتفاع سعر صرف الدولار مقابل الجنيه، إضافة إلى زيادة الاهلاك والمزايا.

- ارتفع مجمل الربح بنسبة ٢٥٪ ليسجل نحو ١٠,٤٥ مليار جنيه مقابل ٨,٣٤ مليار جنيه خلال العام المالي السابق، وبلغ هامش مجمل الربح ٤٥,٥٨٪ مقابل ٤٤,٩٩٪.

- ارتفعت المصروفات البيعية و التسويقية بنسبة ١٧,٤٨٪ مقارنة بالعام السابق نتيجة زيادة تكلفة المستلزمات السلعية اللازمة للتعبئة ومصاريف نقل المنتج ومصروفات التصدير علاوة على زيادة الأجور التسويقية.

- وترجع الزيادة في المصروفات الإدارية والعمومية بنسبة ٣٩٪ إلى زيادة المصروفات الأخرى المتنوعة.

- بلغت الأرباح التشغيلية قبل خصم الضرائب والفوائد والإهلاك والإستهلاك خلال العام المالي الحالي ٨,٣٣ مليار جنيه ، وصاحب ذلك وصول هامش الأرباح التشغيلية قبل خصم الضرائب والفوائد والإهلاك والإستهلاك إلى ٣٦,٣٦٪.

- وعلى الصعيد التمويلي، شهد العام المالي ٢٠٢٥/٢٠٢٤ انخفاضاً في صافي الإيرادات التمويلية بنسبة ٧١٪ لتسجل نحو ٢,٦٨ مليار جنيه مقابل ٩,١٩ مليار جنيه خلال العام المالي السابق نتيجة انخفاض أرباح فروق العملة وانخفاض الإيرادات التمويلية.

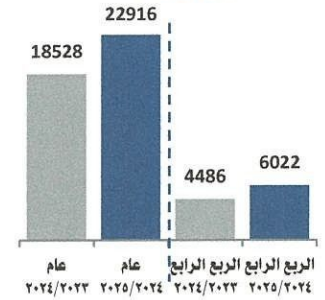
- سجلت توزيعات الأستثمارات نحو ١,٠٩ مليار جنيه بأخفاض ٢٧٪ مقابل ١,٤٩ مليار جنيه خلال العام السابق، تمثل حصة الشركة في توزيعات أرباح عام ٢٠٢٤ من حصتها المملوكة في شركة حلوان للأسمدة وشركة أسكندرية للأسمدة.

- سجل نصيب الشركة في أرباح (خسائر) استثمارات بطريقة حقوق الملكية نحو ٦ مليون جنيه.

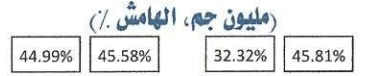
- أنخفضت ضريبة الدخل بنسبة ٢٩٪ خلال العام المالي ٢٠٢٥/٢٠٢٤ مقارنة بالعام السابق نتيجة انخفاض صافي الربح قبل الضريبة .

- بلغ صافي الربح بعد الضريبة نحو ٩,٣٥ مليار جنيه خلال العام المالي ٢٠٢٥/٢٠٢٤ بأخفاض قدره ٣١٪ مقابل نحو ١٣,٤٨ مليار جنيه خلال العام المالي السابق. وسجل هامش صافي ربح العام ٤٠,٨١٪ مقابل ٧٢,٧٤٪ خلال العام السابق .

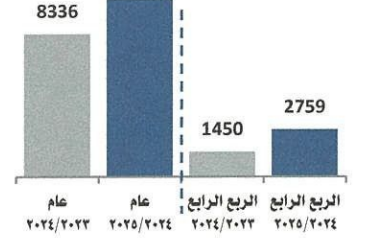
إيرادات النشاط (مليون جم)



مجم الربح (مليون جم، هامش %)



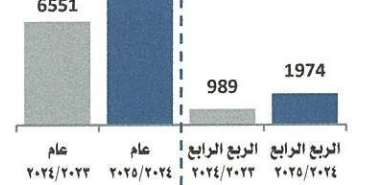
معدل نمو الأرباح التشغيلية قبل خصم الفوائد والضرائب والإهلاك والإستهلاك (مليون جم، هامش %)



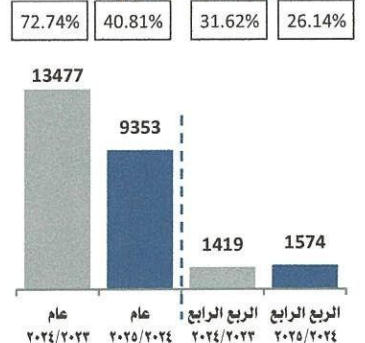
معدل نمو صافي الربح بعد الضريبة (مليون جم، هامش %)



معدل نمو صافي الربح بعد الضريبة (مليون جم، هامش %)



معدل نمو صافي الربح بعد الضريبة (مليون جم، هامش %)





أبرز بيانات قائمة المركز المالي في ٢٠٢٥/٦/٣٠

- أنخفض إجمالي الأصول بنسبة ٠,٢٦٪ من ٤٢,٣٣ مليار جنيه في ٢٠٢٤/٦/٣٠ إلى ٤٢,٢٢ مليار جنيه في ٢٠٢٥/٦/٣٠ حيث بلغ إجمالي أصول تحت الإنشاء نحو ٤١١,٢٠ مليون جنيه في ٢٠٢٥/٦/٣٠ مقابل ٣٧٩,٨٢ مليون جنيه في ٢٠٢٤/٦/٣٠ وبلغ إجمالي أصول غير ملموسة ١٠,١٦ مليون جنيه تمثل ما تم رسملته من المنصرف على نظام المعلومات SAP وتطبيق منظومة ERP للتحول الرقمي بخلاف ما تم تحميله على المصروفات، كما بلغ رصيد الاستثمار العقاري (بالتكلفة التاريخية) في ٢٠٢٥/٦/٣٠ مبلغ ٥٠٠,٧٢ ألف جنيه وكذا في ٢٠٢٤/٦/٣٠ متمثل في أراضي مؤجرة لشركات إسكندرية للأسمدة وبارجاس وميدجاز وإيرليكيد وبلغت القيمة العادلة لتلك الاستثمارات في ٢٠٢٥/٦/٣٠ مبلغ ٩٧٤ مليون جنيه وترتب عن هذه الإيجارات إيرادات بمبلغ ٢٤,٧٦ مليون جنيه.

- بلغ إجمالي الإلتزامات ١٠,٠٨ مليار جنيه في ٢٠٢٥/٦/٣٠ مقابل ٩,١٩ مليار جنيه في ٢٠٢٤/٦/٣٠ نتيجة ارتفاع الإلتزامات المتداولة لتوزيع الكوبون عن العام المالي ٢٠٢٣-٢٠٢٤ بواقع ٧,٥ جنيه للسهم.

- بلغ مجموع حقوق الملكية نحو ٣٢,١٤ مليار جنيه في ٢٠٢٥/٦/٣٠ مقابل نحو ٣٣,١٤ مليار جنيه في ٢٠٢٤/٦/٣٠ نتيجة ارتفاع الاحتياطات الأخرى واحتياطات فروق التقييم وانخفاض الأرباح المرحلة لزيادة توزيعات المساهمين.

ولمزيد من المعلومات، يرجى الرجوع للإيضاحات المتممة المرفقة بالمركز المالي في ٢٠٢٥/٦/٣٠.

• أبرز نتائج القطاعات التشغيلية

تتكون شركة أبوقير للأسمدة من القطاعات التشغيلية الأساسية التالية:

- ١- مصنع أبوقير (١)
- ٢- مصنع أبوقير (٢)
- ٣- مصنع أبوقير (٣)
- ٤- مصنع الأكياس البلاستيك

وتلتزم الشركة بمواصلة جهودها لاستدامة تشغيل مصانعها وقطاعاتها الإنتاجية بطريقة آمنة مع التأكيد على أهمية المحافظة على سلامة رأسمالها البشري والذي يتكون من فريق عمل يتميز بأعلى مستوى من الإلتزام واحترافية الأداء.

• البيانات التشغيلية وتطبيقات معايير السلامة والصحة المهنية

- نتيجة لما توليه الشركة من تطبيق أعلى معايير السلامة والصحة المهنية، سجل العام المالي ٢٠٢٥/٢٠٢٤ نحو ٧,٧ مليون ساعة عمل متصلة بدون إصابات وللعام السابع على التوالي بلغ إجمالي عدد ساعات العمل المتصلة دون إصابات حوالي ٧٢ مليون ساعة عمل.

- وعلى الرغم من الصعوبات والتحديات التي شهدتها منتجي الأسمدة خلال العام المالي ٢٠٢٤-٢٠٢٥، تم تحقيق الخطة الإنتاجية لمصانع الشركة من الأسمدة خلال العام المالي الحالي بأخفاض قدره ١٪ عما هو مخطط.

• البيانات التسويقية

تواصل شركة أبوقير للأسمدة استراتيجياتها وجهودها الرامية للمحافظة على ريادتها في صناعة الأسمدة النيتروجينية وقدرتها على تسويق منتجاتها محليا وعالميا.

١- مبيعات التصدير:
بلغت مبيعات التصدير نحو ١٥,٨٤ مليار جنيه خلال العام المالي ٢٠٢٥/٢٠٢٤، وتنوعت أسواق التصدير لتشمل ٢٢ دولة و ٦٨ عميل تصدير.

٢- المبيعات المحلية:

بالنسبة للمبيعات المحلية فبلغت ٦,٧٥ مليار جنيه خلال العام المالي ٢٠٢٥/٢٠٢٤ مع كامل الإلتزام الشركة بتوريد الحصة المقررة لوزارة الزراعة (الجمعيات الزراعية) إضافة إلى الأهتمام بتوسيع قاعدة عملائها بالسوق المحلي للأسمدة الحرة ليصل إلى نحو ٤٧ عميل محلي.

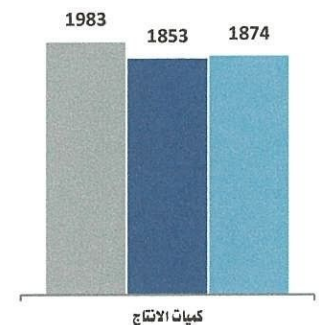
إجمالي الأصول (مليون جم)



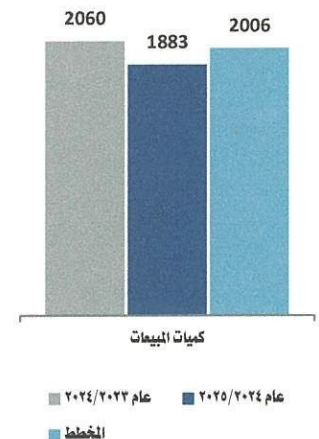
إجمالي حقوق الملكية والإلتزامات (مليون جم)



كميات إنتاج الأسمدة (ألف طن)



إجمالي كميات مبيعات الأسمدة والأمونيا (ألف طن)





• النتائج المالية لأعمال القطاعات التشغيلية الأساسية:

١- مصنع أبوقير (١)

- ارتفعت إيرادات مبيعات اليوريا العادية البالغة ٧,٩٥ مليار جنيه في العام المالي ٢٠٢٥/٢٠٢٤، بنسبة ٣١٪ مدفوعة بتحسين متوسطات أسعار التصدير والبيع بالسوق المحلي الحر بالجنيه المصري.
- شكلت مبيعات اليوريا العادية نسبة ٣٥٪ من إيرادات المبيعات.

٢- مصنع أبوقير (٢)

- ارتفعت إيرادات مبيعات النترات المخصوص بالبالغة ٤,٨٦ مليار جنيه في العام المالي ٢٠٢٥/٢٠٢٤، بنسبة ٢١٪ مدفوعة بارتفاع متوسطات أسعار البيع الحر والتصدير.
- شكلت مبيعات النترات المخصوص نسبة ٢١٪ من إيرادات المبيعات.

٣- مصنع أبوقير (٣)

- ارتفعت إيرادات مبيعات اليوريا المخصوص البالغة ٩,٥١ مليار جنيه في العام المالي ٢٠٢٥/٢٠٢٤، بنسبة ٢٤٪ مدفوعة بتحسين متوسطات أسعار التصدير والبيع بالسوق المحلي الحر بالجنيه المصري.
- شكلت مبيعات اليوريا المخصوص نسبة ٤٢٪ من إيرادات المبيعات.

٤- الأمونيا المعدة للبيع

- أنخفضت إيرادات مبيعات الأمونيا البالغة ٢٧٩,١٢ مليون جنيه في العام المالي ٢٠٢٥/٢٠٢٤ بنسبة ٥٢٪ مدفوعة بانخفاض حجم المبيعات وفق ظروف الطلب والتشغيل.
- شكلت مبيعات الأمونيا نسبة ١٪ من إيرادات المبيعات.

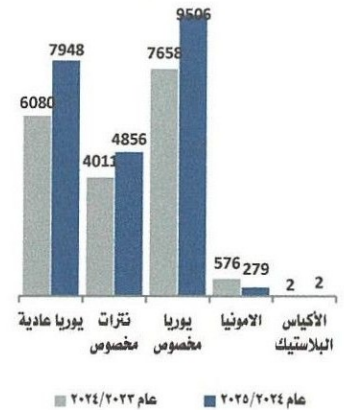
٥- مصنع الأكياس البلاستيك

- بلغت إيرادات مبيعات الأكياس البلاستيك ١,٦٨ مليون جنيه في العام المالي ٢٠٢٥/٢٠٢٤ وفق ظروف العرض والطلب.
- شكلت مبيعات الأكياس البلاستيك نسبة ٠,١٪ من إيرادات المبيعات.

• أبرز مؤشرات الموارد البشرية

- بلغ عدد العاملين بالشركة ٢٤٤٨ عامل في ٢٠٢٥/٦/٣٠ مقابل ٢٤٨٠ في ٢٠٢٤/٦/٣٠ مما يعكس إلتزام الشركة بالحفاظ على مستويات العمالة المناسبة وفقاً لمعدلات الكفاءة التشغيلية.
- بالتوازي يتم تأهيل بعض العمالة على وظائف أخرى طبقاً لإحتياجات العمل الفعلية مما يحقق أقصى استفادة من العمالة وتحسين الأداء والتأكيد على ضرورة تأهيل القيادات الشابة.
- وتولي الشركة اهتماماً كبيراً بالعنصر البشري بأعتبره الأساس في العملية الإنتاجية، فخلال العام المالي ٢٠٢٥/٢٠٢٤، بلغ عدد الدورات التدريبية المنفذة نحو (٢١٥) برنامج تدريبي في مختلف المجالات الفنية - السلامة والصحة المهنية - الإدارية والمالية وبإجمالي ١٩٩٦ متدرب.

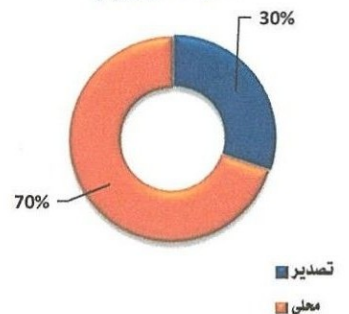
إيرادات النشاط (مبيعات المنتجات) (مليون جـم)




توزيع إيرادات المبيعات حسب المنتج (%)



توزيع إيرادات المبيعات حسب الأسواق (%)



عدد العاملين (عامل)





• المشروعات والتوسعات المستقبلية

تواصل شركة أبوقير للأسمدة جهودها لتحقيق نمو مستدام ومتنوع فضلاً عن التوسع في أعمال الشركة وتعزيز تواجدها.

وفي الوقت ذاته، تعكف إدارة الشركة على البحث عن الفرص الإستثمارية التي تتسم بمقومات النمو الجاذبة.

١- مشروعات الشركة الداخلية

مشروع الإحلال الجزئي للغاز الطبيعي بالهيدروجين

- يهدف المشروع لرفع الطاقة الإنتاجية لمصنع الأمونيا أبوقير (١) من ١١٠٠ طن/يوم إلى ١٢٠٠ طن/يوم وإحلال جزء من كمية الغاز الطبيعي المستهلك في مصنع الأمونيا أبوقير (٢) و(٣). وجاري التفاوض مع بعض الشركات العالمية لتوريد الهيدروجين الأخضر (في حدود ٥٠ طن / يوم) ليحل جزئياً محل الغاز الطبيعي في العمليات الإنتاجية، ويساهم هذا المشروع في خفض إستهلاك الغاز الطبيعي وتقليل الانبعاثات الكربونية، وتعزيز التوافق مع المعايير الأوروبية للانبعاثات خصوصاً مع تطبيق آلية CBAM وجاري اتخاذ الإجراءات اللازمة.

مشروع تطبيق نظام Steam Optimization بمصنع الأمونيا أبوقير (١)

- يهدف المشروع المقدم من شركة ABB إلى تحسين كفاءة استهلاك البخار وما يتبعه من خفض إستهلاك الغاز الطبيعي كوقود في الغلاية بنسبة تتراوح من ٢-٤٪. تبلغ التكلفة الإستثمارية للمشروع نحو ٥٠٠ ألف دولار وبمدة تنفيذ ٧-٨ اشهر.

مشروع تركيب محطات طاقة شمسية

- المرحلة الأولى: جاري تنفيذ محطات طاقة الشمسية بقدرة ٢,٦٥ ميجاوات من خلال الهيئة العربية للتصنيع، لتقليل استهلاك الكهرباء من الشبكة أو مولدات الكهرباء الداخلية، وتبلغ التكلفة الإستثمارية لتوريد وتركيب المحطات نحو ٨٨,٣٢ مليون جنيه. بلغت نسبة التنفيذ الحالية ٨٥٪.

- المرحلة الثانية: وافق مجلس إدارة الشركة على بدء السير في إجراءات طرح المرحلة الثانية من المشروع بقدرة في حدود ٢,٥ - ٣ ميجاوات، وجاري التواصل مع الشركات وعمل زيارات ميدانية للوقوف على المساحات المطلوبة و نقاط الربط كهربيا لتعظيم الإستفادة القصوى من القدرة التصميمية للمشروع.



٢. مشروعات الشركة الاستثمارية – استثمارات في شركات

شركة شمال أبوقير للمغذيات الزراعية	نسبة المساهمة:	٤٥ %
------------------------------------	----------------	------

- وافق مساهمو شركة شمال أبوقير للمغذيات الزراعية على تأسيس شركة جديدة تحت مسمى "شركة خليج أبوقير للمغذيات الزراعية" بنظام المناطق الحرة الخاصة وبرأس مال مرخص به ١٠٠ مليون دولار ورأس مال مصدر ورأس مال مدفوع ٥ مليون دولار، ودمج شركة شمال أبوقير للمغذيات الزراعية بها وبنفس نسب المساهمة، وجاري استكمال الإجراءات اللازمة.

شركة أبو طرطور لحامض الفوسفوريك	نسبة المساهمة:	٩,٥ %
---------------------------------	----------------	-------

- بتاريخ ٢٠٢٥/٦/٢٩ تم توقيع عقد المقاول العام للمشروع بتكلفة استثمارية ٦٤٣ مليون دولار وتلى ذلك التوقيع على قرض المساهمين والاتفاق الاطاري المنظم لتمويل المشروع وجاري انهاء باقي الإجراءات.

شركة الوادي للصناعات الفوسفاتية والأسمدة	نسبة المساهمة:	١٠ %
--	----------------	------

- وافقت الجمعية العامة غير العادية لشركة الوادي للصناعات الفوسفاتية والأسمدة المنعقدة بتاريخ ٢٠٢٥/٥/١٣ على دمج شركة الوادي للصناعات الفوسفاتية والأسمدة بشركة أبوطرطور لحامض الفوسفوريك وجاري استكمال الإجراءات.

الشركة العالمية للميثانول ومشتقاته	نسبة المساهمة:	٣٥ %
------------------------------------	----------------	------

- وافق مجلس إدارة الشركة العالمية للميثانول ومشتقاته وكذلك جمعيتها العامة غير العادية المنعقدة بتاريخ ٢٠٢٥/٤/٣٠ على تصفية الشركة وأسترداد حصص الشركات المساهمة في رأس المال وجاري أنهاء باقي إجراءات التصفية.



شركة أبوقير للأسمدة والصناعات الكيماوية
الأسكندرية في ٣١ أغسطس ٢٠٢٥

تقرير نتائج الأعمال
العام المالي ٢٠٢٥/٢٠٢٤

عن شركة أبوقير للأسمدة والصناعات الكيماوية

تأسست شركة أبوقير للأسمدة والصناعات الكيماوية عام ١٩٧٦ وهي أكبر شركة مصرية متخصصة في صناعة جميع أنواع الأسمدة النيتروجينية والمواد والمخصبات الكيماوية والمواد المرتبطة بها أو المشتقة منها أو اللازمة لصناعتها و تعبئتها و شرائها و بيعها والإتجار فيها داخل جمهورية مصر العربية، أو في الخارج.

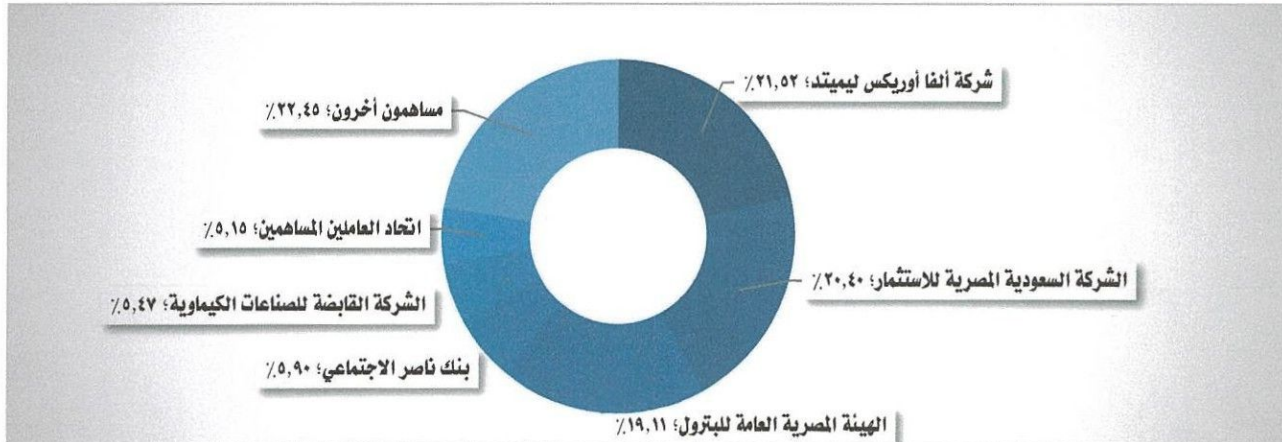
تمتلك الشركة ثلاثة مصانع لإنتاج الأسمدة النيتروجينية حيث يتم إنتاج اليوريا العادية واليوريا المخصوص ونترات النشادر والأمونيا والسماد السائل. ذلك بالإضافة إلي ما تمتلكه من تاريخ عريق في خدمة الفلاح المصري، أستطاعت من خلاله أن تحتفظ بريادتها لسوق الأسمدة النيتروجينية ليس فقط من خلال ما تقدمه من أسمدة عالية الجودة بل أيضا من خلال دعمها للفلاح في كيفية الحفاظ على التربة واستدامتها وتحقيق أقصى استفادة من عملية التسميد وذلك من خلال المساهمة في الإرشاد الزراعي بالتعاون مع وزارة الزراعة وإستصلاح الأراضي.

تمتلك شركة أبوقير للأسمدة حصص في الشركات التالية:

- شركة أسكندرية للأسمدة ١٥٪
- شركة حلوان للأسمدة ١٧٪
- شركة شمال أبوقير للمغذيات الزراعية ٤٥٪
- شركة أبوطرطور لحامض الفوسفوريك ٩,٥٪
- شركة الوادي للصناعات الفوسفاتية والأسمدة ١٠٪

لمزيد من المعلومات، يرجى زيارة الموقع الإلكتروني للشركة: <http://abuqir.net/investors/brief>

- هيكل المساهمين في ٢٠٢٥/٦/٣٠



للإطلاع على القوائم المالية الكاملة والإيضاحات المتممة للقوائم المالية لشركة أبوقير للأسمدة ، يمكن تحميل القائمة من الموقع الإلكتروني <http://abuqir.net/investors/financial>

للأستعلام والتواصل:

Email: budget@abuqir.com

- محاسب / محمد عبد المنعم محمد - نائب رئيس قطاعات الشؤون المالية

- محاسبة/ نرفانا صباح عرابي - رئيس قطاع علاقات المستثمرين والإعلام Email :nervana.sabbah@abuqir.com



Abu Qir Fertilizers & Chemical Industries Reports Fiscal Year 2024 / 2025 Earnings

Abu Qir Fertilizers closes a record-breaking year with revenues of EGP 22.92 billion in FY2024/25, reflecting a 24% year-on-year growth, while operating profit surged 27% to reach EGP 8.16 billion.

This robust performance underscores the company's ability to navigate a challenging global fertilizer market, driven by its efficient operations, disciplined marketing strategy, and expanding international footprint. Sustained demand across local and global markets, coupled with favorable export price averages and improved domestic selling prices, further reinforced the company's profitability.

Abu Qir continues to leverage its competitive advantages and operational excellence to deliver sustainable value to its shareholders, while strengthening its position as a leading fertilizer producer in both local and international markets.

Key Financial Highlights Q4 2024/2025

Operating Revenue

Revenue of EGP 6.02 billion, increased by 34% year over-year.

Gross Profit

Gross Profit of EGP 2.76 billion, increased by 90% year over-year.

EBITDA

EBITDA of EGP 1.97 billion, increased by 100% year over-year.

Operating Profit

Operating Profit of EGP 1.93 billion, increased by 102% year over-year.

Net Profit before Tax

Net profit before income tax of EGP 2.03 billion, increased by 10% year over-year.

Net Profit

Net profit of EGP 1.57 billion, increased by 10% year over-year.

Summary Financial Results

Summary P&L St. (EGP mn)	Three Months Ended			Fiscal Year Ended		
	Jun. 30, 2025	Jun. 30, 2024	Change %	Jun. 30, 2025	Jun. 30, 2024	Change %
Operating Revenue	6022	4486	34%	22916	18528	24%
Gross Profit	2759	1450	90%	10445	8336	25%
EBITDA	1974	989	100%	8332	6551	27%
Operating Profit	1931	956	102%	8163	6436	27%
Profit before taxes	2029	1841	10%	11937	17109	(30%)
Net Profit after taxes	1574	1419	11%	9353	13477	(31%)
Earnings per Share (EGP)	1.05	0.95	9%	6.32	9.14	(31%)
% Margin	Change (pps)			Change (pps)		
Gross Profit Margin	45.81%	32.32%	13.49	45.58%	44.99%	0.59
EBITDA Margin	32.78%	22.04%	10.74	36.36%	35.36%	1
Operating Profit Margin	32.07%	21.32%	10.75	35.62%	34.74%	0.9
Net Profit Margin	26.14%	31.63%	(5.49)	40.81%	72.74	(32)



HE Engineer Hany Dahy, Chairman and CEO of Abu Qir Fertilizers and Chemical Industries Company, commented on the company's results for the fiscal year 2024/2025, saying:

"The fiscal year 2024/25 was marked by significant challenges and external factors beyond the company's control, most notably geopolitical tensions in the region, which impacted both nitrogen fertilizer market and natural gas supply to the plants. Despite these headwinds, Abu Qir Fertilizers successfully turned challenges into opportunities.

On the operational front, the company executed—for the first time in its history—an intensive, simultaneous maintenance plan across all three plants. This strategic initiative is expected to positively impact long-term plant reliability and ensure adherence to the company's turnaround and maintenance schedules. As a result, operating profit increased by 27% year-on-year to reach EGP 8.16 billion, underscoring the company's operational efficiency and reflecting outstanding financial and operational performance. This was achieved through continuous efforts to optimize energy consumption, reduce water, electricity, and chemical treatment costs, and improve overall efficiency.

At the same time, the company remains firmly committed to applying the highest standards of occupational health and safety. During FY 2024/2025, the company achieved approximately 7.7 million consecutive safe working hours with zero injuries. For the seventh consecutive year, it also recorded an outstanding achievement of around 72 million cumulative safe working hours without injuries.

The company also places strong emphasis on human capital development, recognizing it as the cornerstone of sustainable success. It provides comprehensive training programs designed to enhance technical and managerial skills, while empowering its workforce to keep pace with the latest global best practices in operations and management. These efforts are part of a broader strategy aimed at building a new generation capable of driving innovation and reinforcing the company's competitiveness in international markets.

In addition, Abu Qir Fertilizers achieved the highest revenues in its history, setting new records. Revenues grew by 24% year-on-year to EGP 22.92 billion, supported by Abu Qir's proactive marketing strategy, sustained demand for nitrogen fertilizers, and favorable average prices. Nitrogen fertilizer market continues to

demonstrate resilience, given its crucial importance to global food security.

Net profit after tax stood at EGP 9.35 billion, down 31% versus last year, primarily due to a one-off foreign exchange gain of EGP 6.75 billion recorded in FY 2023/24. Excluding this non-recurring item, net profit after tax would have reached EGP 8.90 billion, reflecting 8% growth year-on-year.

Overall, the company has maintained its ability to deliver balanced growth and demonstrated strong adaptability to evolving challenges.

In parallel, Abu Qir has adopted a clear strategy to reduce carbon emissions by applying the latest eco-friendly technologies, successfully reducing approximately 2.2 million tons of greenhouse gases (CO₂ equivalent).

Abu Qir has also begun integrating clean and renewable energy sources through the establishment of solar panels to be implemented in phases, with the first phase achieving a design capacity of 2.6 MW. These initiatives contribute to reducing reliance on the national grid and internal generators, thereby enhancing energy efficiency. Such efforts align with Egypt Vision 2030 to achieve sustainable development goals.

From a capital expenditure perspective, our investment program remains essential to sustaining growth and reinforcing our market leadership. The company continues to conduct comprehensive reviews and periodic evaluations of its investment portfolio to ensure sustainable value creation for shareholders. Additionally, a pipeline of new product opportunities is under study, aimed at diversifying the product portfolio, expanding into new markets, and maximizing returns. The solid foundations we reinforced during FY 2025 will enable Abu Qir Fertilizers to deliver sustainable growth in the coming years, supported by strong operational performance and a robust financial position.

We are confident in the company's ability, through its dedicated and distinguished team, to continue delivering our ambitious goals and driving further growth and development, while fulfilling our responsibility to maximize shareholder returns — a commitment we consistently uphold."



Results in a Nutshell

Abu Qir Fertilizers Co. (ABUK.CA on the Egyptian Exchange), one of the leading nitrogen fertilizer producer in Egypt & MENA, announced its results for the fiscal year ended June 30, 2025.

Financial Highlights

- Abu Qir Fertilizers Co. reported **operating revenue** of EGP 22.92 billion, (+24% YoY) in FY 2024/25 from EGP 18.53 billion recorded in FY 2023/24 driven by higher sales value by 23% due to higher average urea export prices as well as higher local free market prices, in addition to the company's efforts and rational marketing strategy.

- **Cost of goods sold** recorded EGP 12.47 billion in FY 2024/25 (+22% YoY) from EGP 10.19 billion recorded in FY 2023/24 as a result of higher costs of raw materials and production inputs, particularly natural gas, due to EGP depreciation against US dollar, in addition to increased depreciation charges and employee benefits.

- Abu Qir reported a **gross profit** of EGP 10.45 billion in FY 2024/25, up by 25% YoY from EGP 8.34 billion recorded in FY 2023/24.

Gross profit margin for FY 2024/25 recorded 45.58% versus the 44.99% recorded in FY 2023/24.

- The increase in total **SG&A expense** was driven by increased salaries and wages, packing expenses, and other expenses.

- Abu Qir's **EBITDA** recorded EGP 8.33 billion for FY 2024/25 and EBITDA margin recorded 36.36%.

- On the financing level, the fiscal year ended June 30, 2025 witnessed a decrease in **net financing revenues** by 71% to record EGP 2.68 billion, compared to EGP 9.19 billion during the comparable year as a result of a decrease in foreign exchange gains as well as in financing revenues.

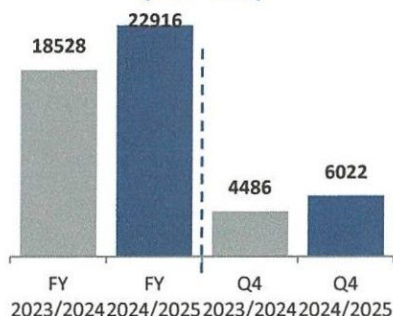
- **Investment income** recorded EGP 1.09 billion down by 27% compared to EGP 1.49 billion recorded last year, representing Abu Qir's share in 2024 dividends of Helwan Fertilizers Co. & Alexandria Fertilizers Co.

- The Company recognized a share of approximately EGP 6 million in profits (losses) from **equity-accounted investments**.

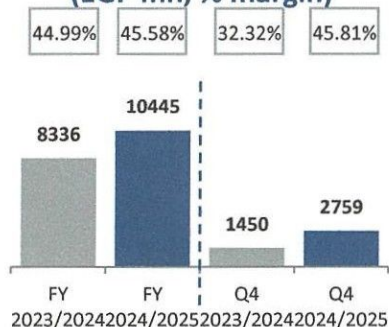
- **Income tax** decreased by 29% during FY 2024/25 compared to FY 2023-/24 as a result of the decrease in net profit before tax.

- **Net profit** recorded EGP 9.35 billion during FY 2024/25, (-31% YoY), compared to EGP 13.48 billion recorded during FY 2023/24. The net profit margin for the year recorded 40.81%, compared to 72.74%.

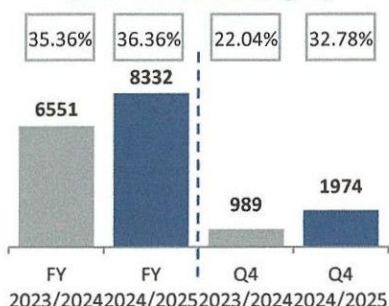
Operating Revenue (EGP mn)



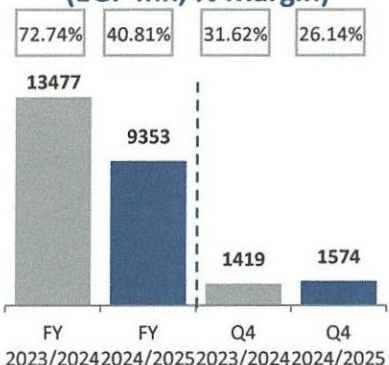
Gross Profit (EGP mn, % margin)



EBITDA Progression (EGP mn, % margin)



Net Profit Progression (EGP mn, % Margin)




Earnings Release

Alexandria, August 31, 2025

Fiscal Year 2024 / 2025



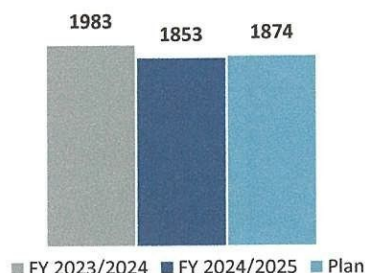
Total Assets (EGP million)



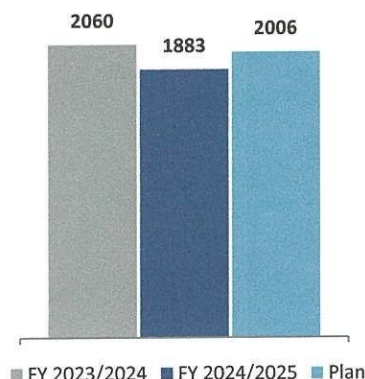
Shareholders Equity & Liabilities (EGP Million)



Production Volume Product tons (000s)



Sales Volume Product tons (000s)



Highlights on Statement of Financial Position – as of June 30, 2025

- **Total assets** decreased by 0.26% from EGP 42.33 billion recorded in June 30, 2024 to EGP 42.22 billion in June 30, 2025, as the **total assets under construction** amounted to EGP 411.20 million on 30/06/2025, compared to EGP 379.82 million on 30/06/2024, and the **total intangible assets** totaled EGP 10.16 million represents the value of what has been raised on the assets of the SAP information system and the application of the ERP system for digital transformation. The **investment property** balance (at historical cost) on 30/06/2025 amounted EGP500.72 thousand, as well as on 30/06/2024, represented as lands leased to Alexfert and Bargas, Midgas and Air Liquide companies. The fair value of these investments recorded EGP 974 million on 30/06/2025, and these rents generate revenues of EGP 24.76 million.

-**Total liabilities** reached EGP 10.08 billion on 30/06/2025, compared to EGP 9.19 billion on 30/06/2024 as a result of increase in current liabilities due to increased coupon distribution (EGP 7.5 per share).

-**Total equity** amounted EGP 32.14 billion on 30/06/2025, compared to EGP 33.14 billion on 30/06/2024 as a result of decrease in R/E due to increased dividends.

For more information, please refer to the supplementary notes attached to the financial statements as of June 30, 2025.

Key Operating Segments and the application of HSE standards

Abu Qir Fertilizers Company consists of the following operating segments:

- 1- Abu Qir Plant (1)
- 2- Abu Qir Plant (2)
- 3- Abu Qir Plant (3)
- 4- Plastic bags factory

The company is committed to continuing its efforts to sustain plants operation in a safe manner, while emphasizing the importance of preserving human capital safety, which consists of a highly qualified and professional teamwork.

• Operational and HSE Highlights

- As a result of the company's commitment to implementing the highest standards of occupational safety and health, the fiscal year ended June 30, 2025 recorded 7.7 million continuous working hours without disabling injuries. For the seventh year in a row, total number of working hours without disabling injuries reached about 72 million working hours.

- Despite all challenges, FY 2024/25 production plan was achieved with an increase of 1% from what was planned.

• Marketing Highlights

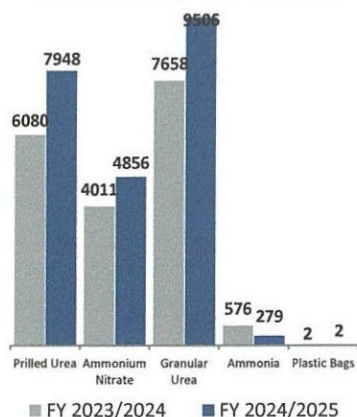
Abu Qir continues its strategies and efforts aimed at maintaining its leadership in the fertilizers industry and its ability to market its products locally and globally.

1- Export sales: Export sales recorded EGP 15.84 billion in FY 2024/25, and export markets diversified to include 22 countries and 68 export customers.

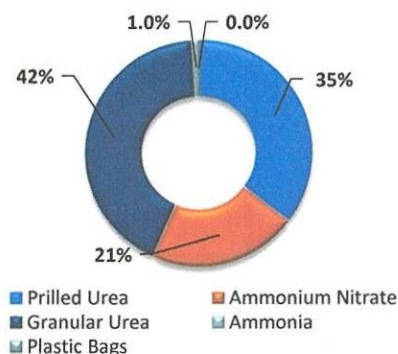
2- Local sales Local sales recorded EGP 6.75 billion in FY 2024/25, with company's full commitment to supplying the Ministry of Agriculture's (agriculture association) quota, as well as expanding customer base in local free market



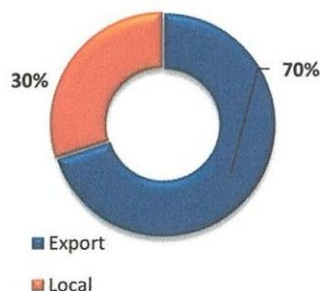
Products Contribution To Revenue (EGP Million)



Products Contribution To Revenue (%)



Market Segmentation (%)



Employees Head Count



Financial results of the key operating segments:

1- Abu Qir Plant (1)

- Prilled Urea sales revenues of EGP 7.95 billion, increased by 31% in FY 2024/25, driven by better average export prices as well as favorable local free market prices.
- Prilled Urea sales represents 35% of sales revenues.

2- Abu Qir Plant (2)

- Ammonium nitrate sales revenues, of EGP 4.86 billion, increased by 21% in FY 2024/25, driven by an increase in average prices of export and local free market.
- Ammonium nitrate Sales represented 21% of sales revenues.

3- Abu Qir Plant (3)

- Granular Urea sales revenues, of EGP 9.51 billion, increased by 24% in FY 2024/25, driven by better average export prices as well as favorable local free market prices.
- Granular urea sales represents 42% of sales revenues.

4- Ammonia prepared for sale

- Ammonia sales revenues amounting to EGP 279.12 million in FY 2024/25, decreased by 52%, driven by a decrease in sales volume according to demand and operating conditions.
- Ammonia sales represented 1% of sales revenues.

5- Plastic bags factory

- Revenues from plastic bags sales amounted to EGP 1.68 million in FY 2024/25, according to supply and demand conditions.
- Plastic bags sales represented 0.01% of sales revenues.

Key Human Resources Highlights

- Abu Qir's workforce stood at 2,448 employees as of June 30, 2025, compared to 2,480 employees as of June 30, 2024, reflecting the company's commitment to maintaining optimal staffing levels in line with operational efficiency standards.

In parallel, some employees are being redeployed to other functions according to actual business needs, maximizing workforce utilization, improving performance, and emphasizing the importance of preparing young leadership talent.

The company places significant emphasis on its human capital as the cornerstone of the production process. During FY2024/25, a total of 215 training programs were conducted across various disciplines—including technical, occupational health and safety, administrative, and financial—benefiting 1,996 trainees.



Strategy Insights

Abu Qir Fertilizers Company continues its efforts to achieve sustainable and diversified growth as well as expanding the company's business and enhance its presence.

Abu Qir's Internal Projects

Partial Replacement of Natural Gas with Hydrogen

The project aims to increase the production capacity of Abu Qir (1) Ammonia Plant from 1,100 tons/day to 1,200 tons/day, while partially replacing the natural gas consumed in Abu Qir (2) and (3) Ammonia Plants. Negotiations are currently underway with a number of global companies to supply green hydrogen (approximately 50 tons/day) to partially replace natural gas in the production processes. This project is expected to reduce natural gas consumption, lower carbon emissions, and enhance compliance with European emission standards, particularly with the implementation of CBAM. Necessary procedures are currently being undertaken.

Implementation of a Steam Optimization System at Abu Qir (1) Ammonia Plant

The project proposed by ABB aims to enhance steam consumption efficiency, which in turn will reduce natural gas consumption as boiler fuel by approximately 2–4%. The project's total investment cost is estimated at USD 500,000, with an implementation period of 7–8 months.

The Installation of Solar Panels

Phase One: Implementation is underway for solar panels with a capacity of 2.6 MW, executed through the Arab Organization for Industrialization, aimed at reducing electricity consumption from the national grid or internal generators. The total investment cost for the supply and installation of the stations amounts to EGP88.32 million. The current execution progress stands at 85%.

Phase Two: The Company's Board of Directors has approved initiating the procedures for launching the second phase of the project with a capacity of approximately 2.5–3 MW. Potential companies are conducting site visits to assess the required land areas and electrical interconnection points, with the aim maximizing the utilization of the project's design capacity.



Investment Projects

North Abu Qir for Agri-Nutrients Company

Stake

45%

The Shareholders of North Abu Qir Agri-Nutrients Company have approved the establishment of a new company under the name "Khaleej Abu Qir for Agri-Nutrients" as a Special Free Zone company, with an authorized capital of USD 100 million and issued and paid-up capital of USD 5 million. North Abu Qir Agricultural Nutrients Company will be merged into the new company with the same shareholding structure, and the necessary procedures are currently being finalized.

Abu Tartour for Phosphoric Acid Company

Stake

9.5%

On June 29, 2025, the general contractor agreement for the project was signed with an investment cost of USD 643 million, followed by signing the shareholders' loan agreement and the framework agreement regulating the project financing. The remaining procedures are in progress.

Al-Wadi for Phosphate Industries and Fertilizers "WAPHCO"

Stake

10%

The Extraordinary General Assembly of El Wadi for Phosphate Industries and Fertilizers, held on May 13, 2025, approved the merger of El Wadi for Phosphate Industries and Fertilizers into Abu Tartour for Phosphoric Acid Company. The procedures are currently being finalized.

Global Company for Methanol & its Derivatives

Stake

35%

The Board of Directors of the Global Company for Methanol & its Derivatives, as well as its Extraordinary General Assembly held on 30 April 2025, approved the liquidation of the company and the reimbursement of the shareholder companies' equity contributions. The remaining liquidation procedures are currently being finalized.



About Abu Qir Fertilizers and Chemical Industries Company

ABUK was established in 1976. It is one of the largest companies specialized in manufacturing of all types of nitrogen and chemical fertilizers, and related materials necessary for their manufacture, packaging, buying, selling and trading within the Arab Republic of Egypt, or abroad. The company has three plants for the production of ammonia, prilled and granular urea, ammonium nitrate, a unit for the production of liquid fertilizer UAN, in addition to a factory for the production of plastic bags.

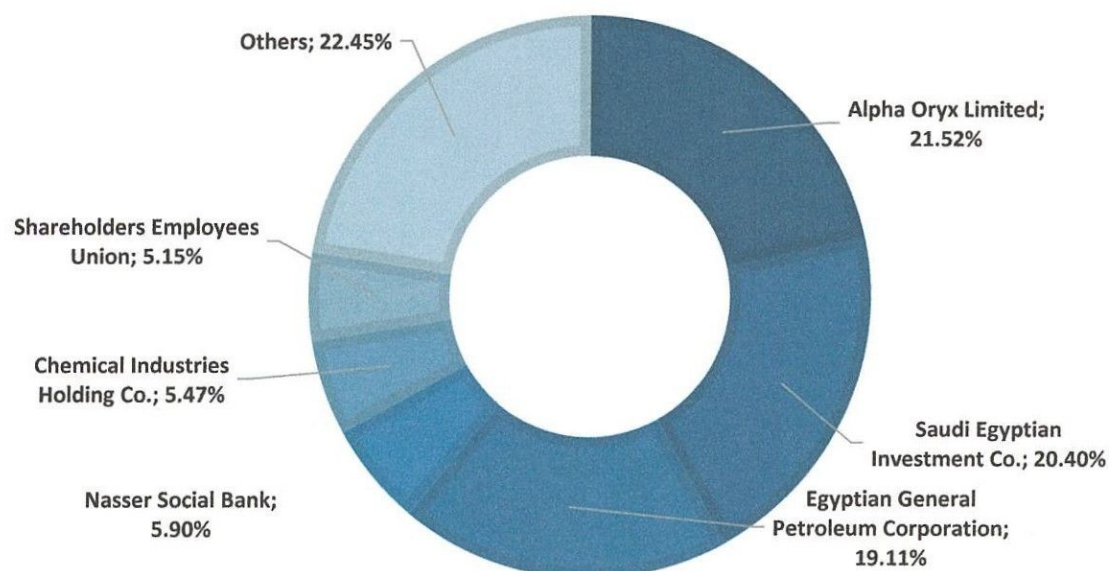
This is in addition to its long history of supporting the Egyptian farmer, through which it was able to maintain its leadership in the nitrogen fertilizer market, not only through its diverse and high-quality fertilizer offerings, but also through its support to the farmer in how to preserve and sustain the soil and achieve maximum benefit from the Fertilization process by contributing to agricultural expansion in cooperation with the Ministry of Agriculture.

Abu Qir Fertilizers Company owns stakes in the following companies:

- Alexandria Fertilizers Company (15%)
- Helwan Fertilizers Company (17%)
- North Abu Qir for Agri-Nutrients (45%)
- Abu Tartur Company for Phosphoric Acid (9.5%)
- Al Wadi Company for Phosphate Industries and Fertilizers (10%)

For more information, please visit the company's website: <http://abuqir.net/investors/brief>

Shareholders Structure as of June 30, 2025



To view the complete financial statements and the related disclosures of Abu Qir Fertilizers Co., you can download the list from our website <http://abuqir.net/investors/financial>

For inquiries and contact:

Accountant / Mohamed Abd Elmoneim Mohamed - Deputy Head, Financial Affairs Sectors

Email: budget@abuqir.com

Accountant / Nervana Sabbah Oraby - Head, Investor Relations and Media Sector (IRO)

Email: nervana.sabbah@abuqir.com